


Přehledný návod k použití aplikace Online finanční úřad na portálu MOJE daně ([www.mojedane.cz](http://www.mojedane.cz)) k vyplnění daňového přiznání a odeslání finančnímu úřadu.

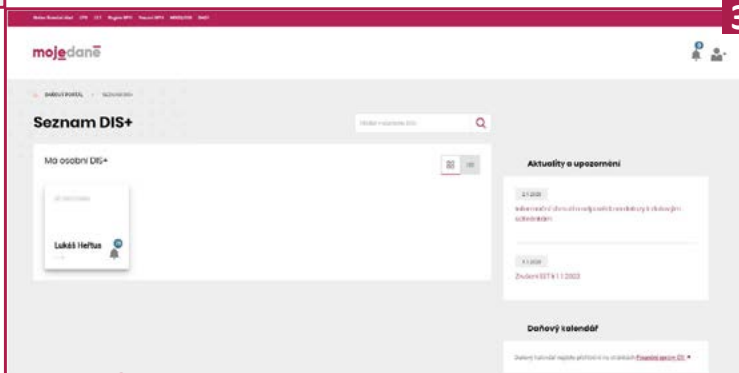
1

zadejte adresu [www.mojedane.cz](http://www.mojedane.cz)

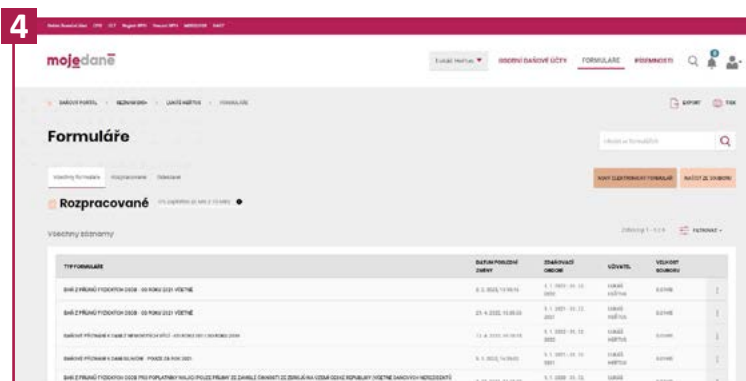


Klikněte na **Online finanční úřad** a vyberte způsob přihlášení do **Daňové informační schránky Plus (DIS+)**. Vaše DIS+ je již předpřipravena a nemusíte o ni žádat.

3

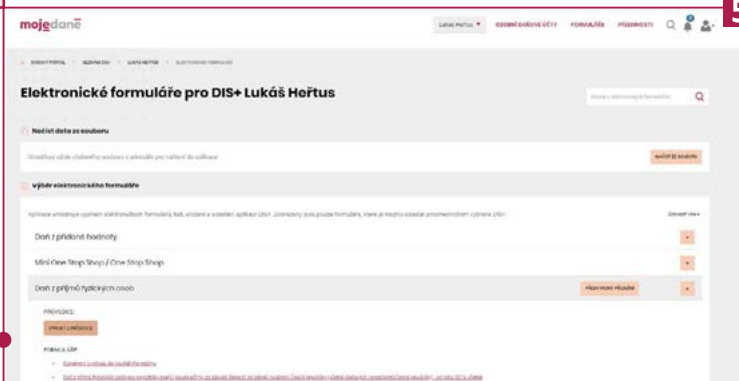


Vstupte do své DIS+. Pokud DIS+ na portálu MOJE daně navštěvujete poprvé, jedním kliknutím si ji aktivujete.

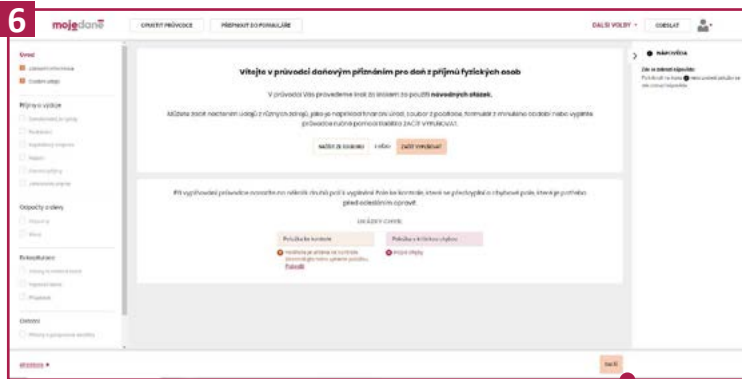


V sekci **Formuláře** vyberte **Nový elektronický formulář**.

5

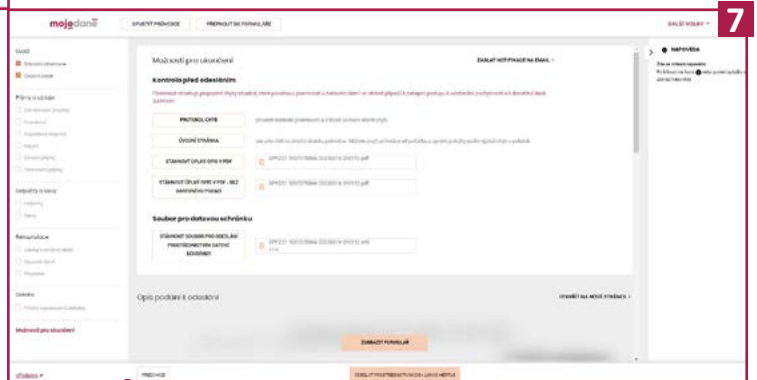


Najděte formulář k dani z příjmů fyzických osob a zvolte **Vyplnit z průvodce**.



Pomocí návodných otázek přiznání postupně vyplníte, využít můžete i dalších nápověd a pokynů.

**Podání** můžete na finanční úřad **odeslat přímo z DIS+** a nemusíte se již nikam přihlašovat.



Kopii daňového přiznání a údaje o datu a času jeho odeslání pak najdete v DIS+ v sekci Formuláře v části Odeslané.

**Daňové přiznání je nutné podat ve formátu XML**, ať už pro odeslání využijete DIS+ nebo Vaši datovou schránku.

