



K P S S

Shrnutí dotazníkového šetření

(14. června 2014 – 31. srpna 2014)


Způsob oslovení respondentů

- Písemný dotazník



- Uzavřené (zejména dichotomické) otázky a otevřené otázky (jako doplňující)

Technika sběru dat:



- Písemné dotazování na Dni města
- Písemné dotazování v Charitě
- Písemné dotazování v DZU
- Písemné dotazování na zdravotním středisku

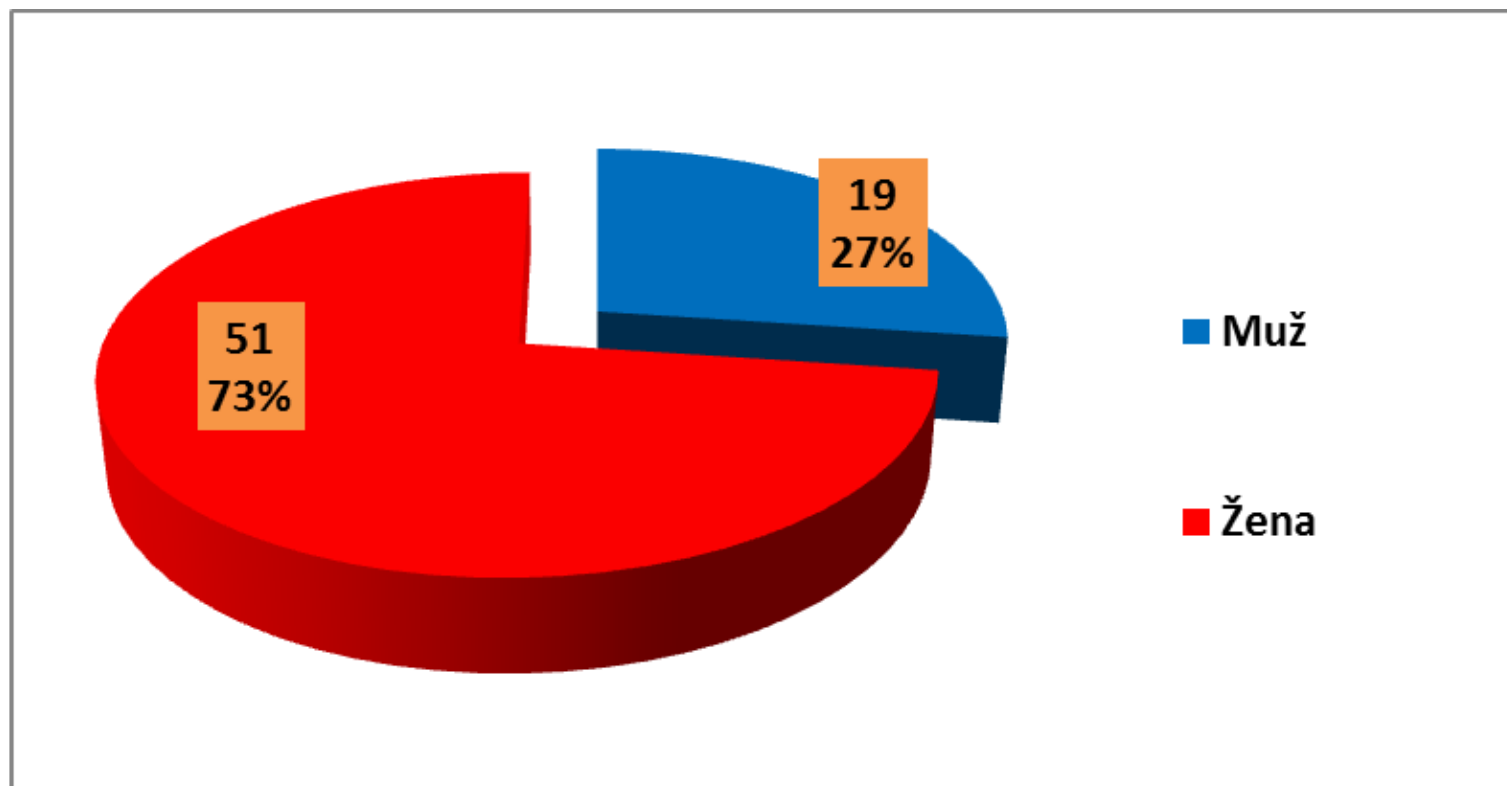
Cíle dotazníkového šetření



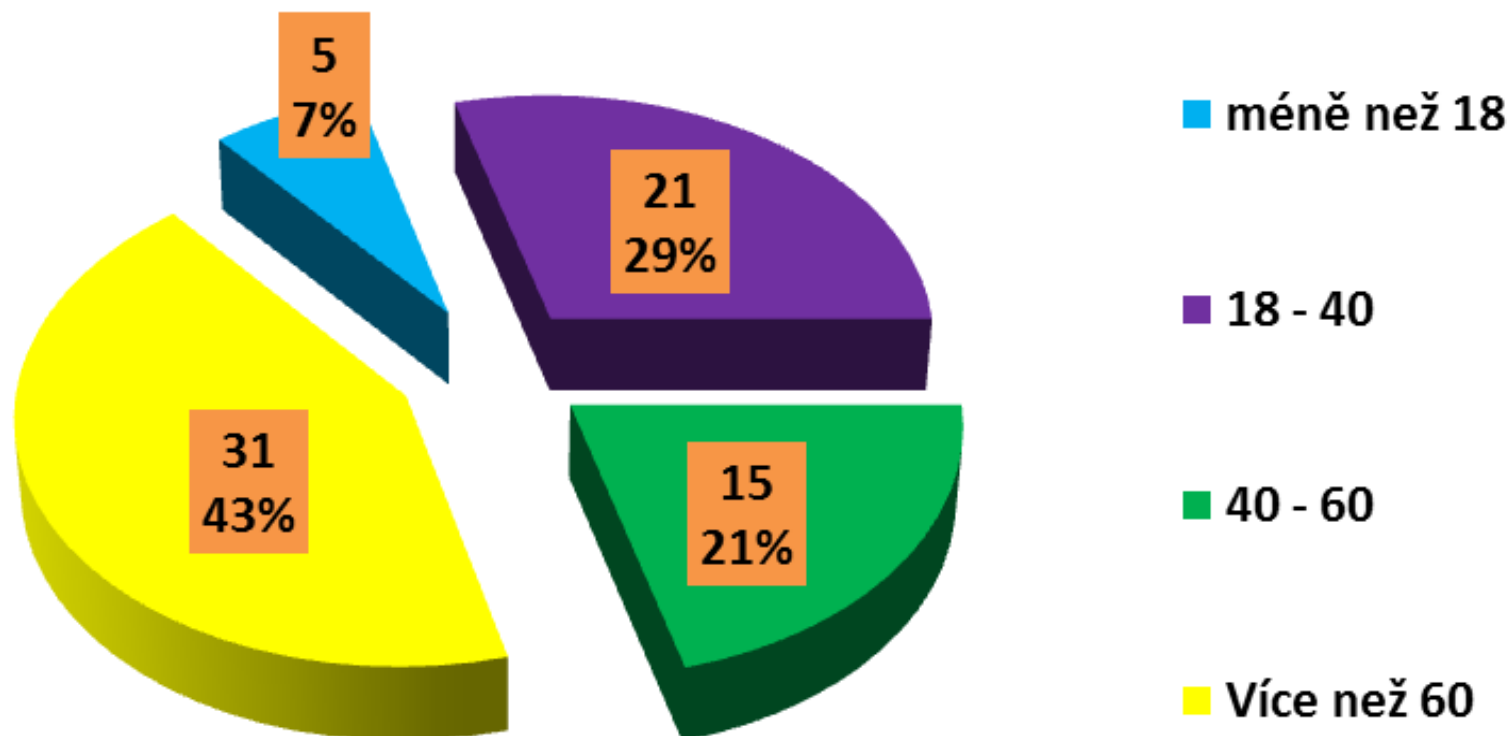
- zjišťování potřeb obyvatel v oblasti sociálních služeb
- hledání způsobu uspokojování těchto potřeb
- zjišťování spokojenosti klientů se stávajícími sociálními službami

Souhrnná data dotazníku

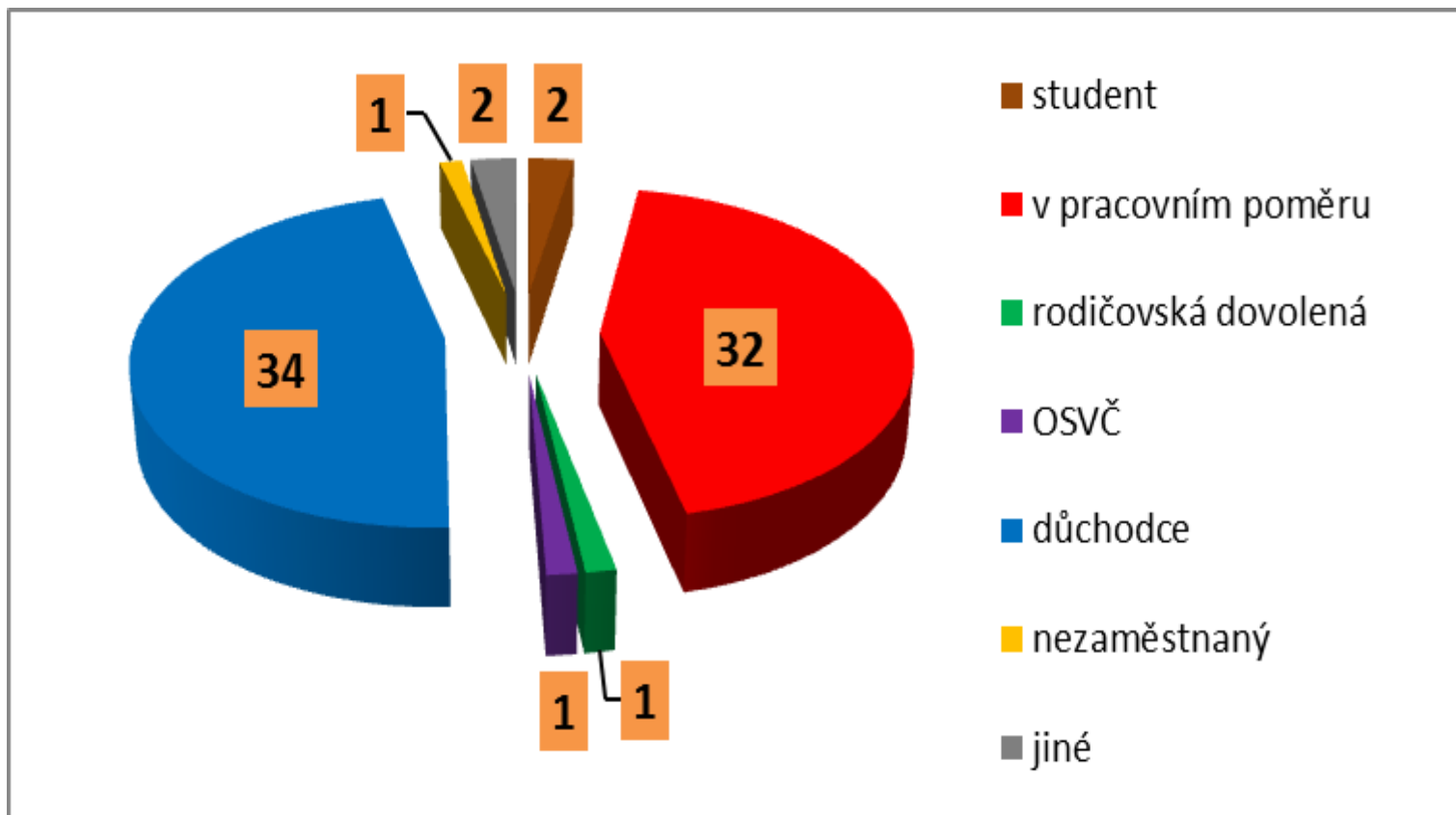
1. Pohlaví		
Žena	51	72,9 %
Muž	19	27,1 %
Celkem	70	100,0 %
Bez odpovědi	4	



2. Věk		
do 25 let	5	6,9 %
25 – 44	21	29,2 %
45 – 64	15	20,8 %
65 a více	31	43,1 %
Celkem	72	100,0 %
Bez odpovědi	2	

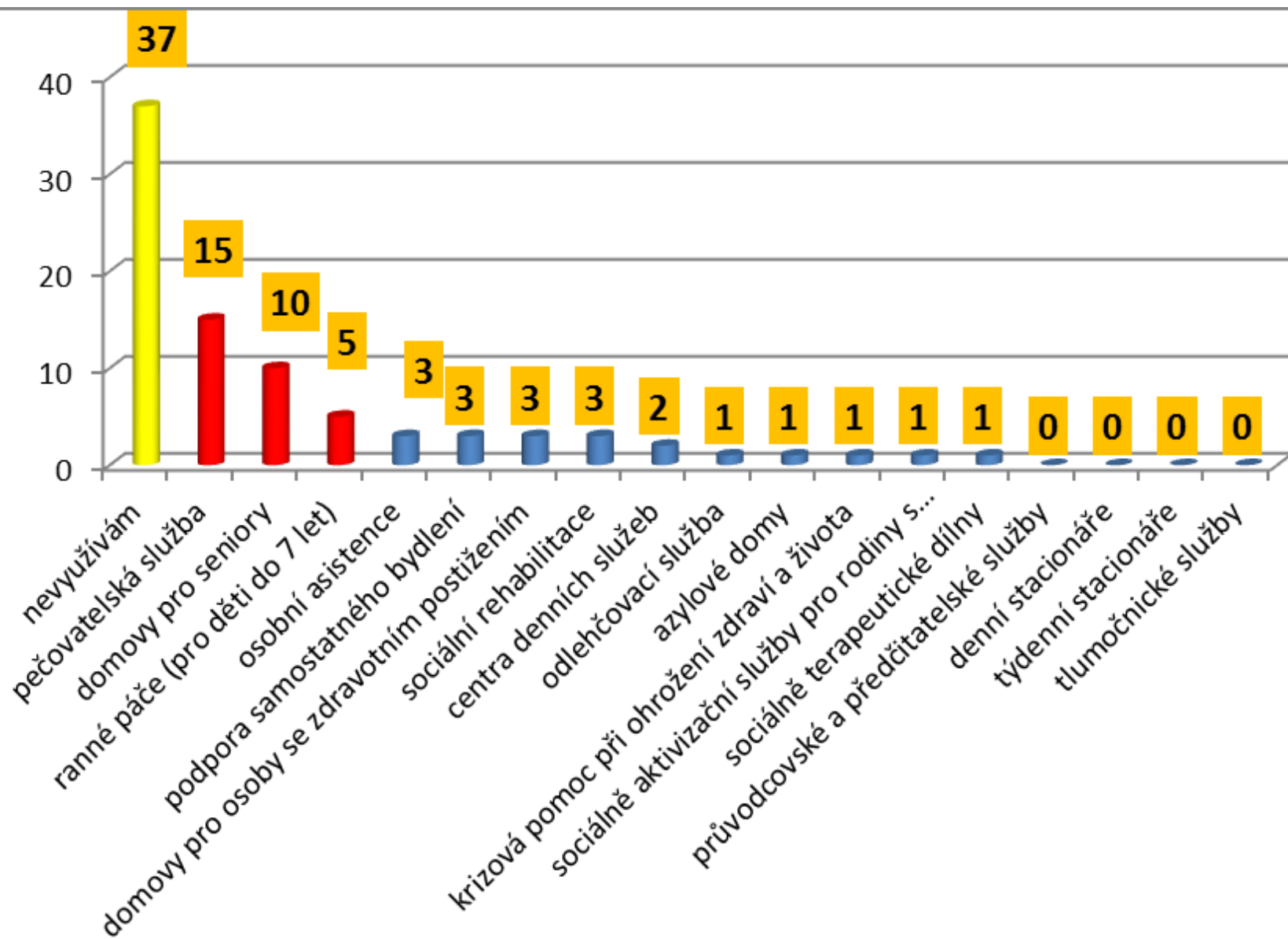


3. Sociální postavení		
student	2	2,7%
v pracovním poměru	32	43,8%
rodičovská dovolená	1	1,4%
OSVČ	1	1,4%
důchodce	34	46,6%
nezaměstnaný	1	1,4%
jiné	2	2,7%
Celkem	73	100,0%



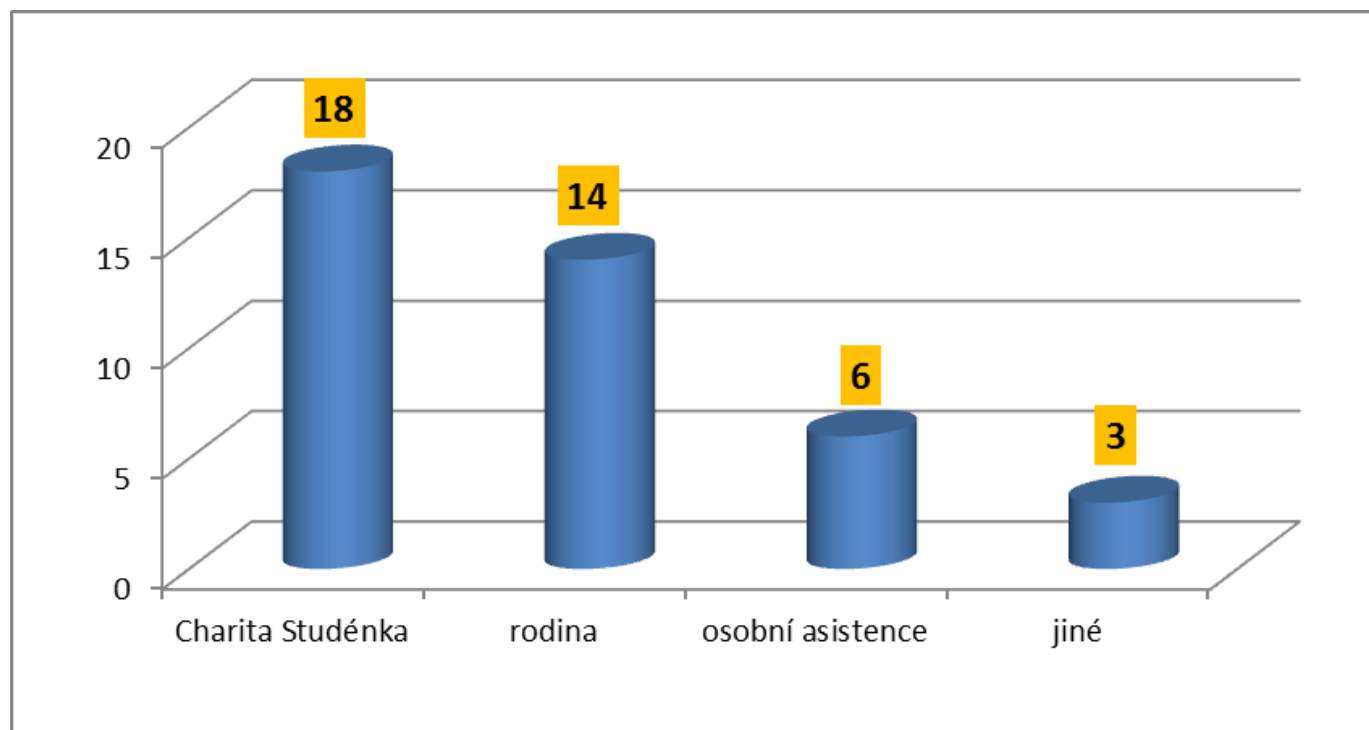
4. Které služby sociální péče, sociální prevence a následné péče využíváte Vy nebo Vaši blízcí? (můžete označit více odpovědí)

nevyužívám	37	43,0%
pečovatelská služba	15	17,4%
domovy pro seniory	10	11,6%
raná péče (pro děti do 7 let)	5	5,8%
osobní asistence	3	3,5%
podpora samostatného bydlení	3	3,5%
domovy pro osoby se zdravotním postižením	3	3,5%
sociální rehabilitace	3	3,5%
centra denních služeb	2	2,3%
odlehčovací služba	1	1,2%
azylové domy	1	1,2%
krizová pomoc při ohrožení zdraví a života	1	1,2%
sociálně aktivizační služby pro rodiny s dětmi, seniory	1	1,2%
sociálně terapeutické dílny	1	1,2%
průvodcovské a předčitatelské služby	0	0,0%
denní stacionáře	0	0,0%
týdenní stacionáře	0	0,0%
tlumočnické služby	0	0,0%
Celkem	86	100,0%
Bez odpovědi	6	



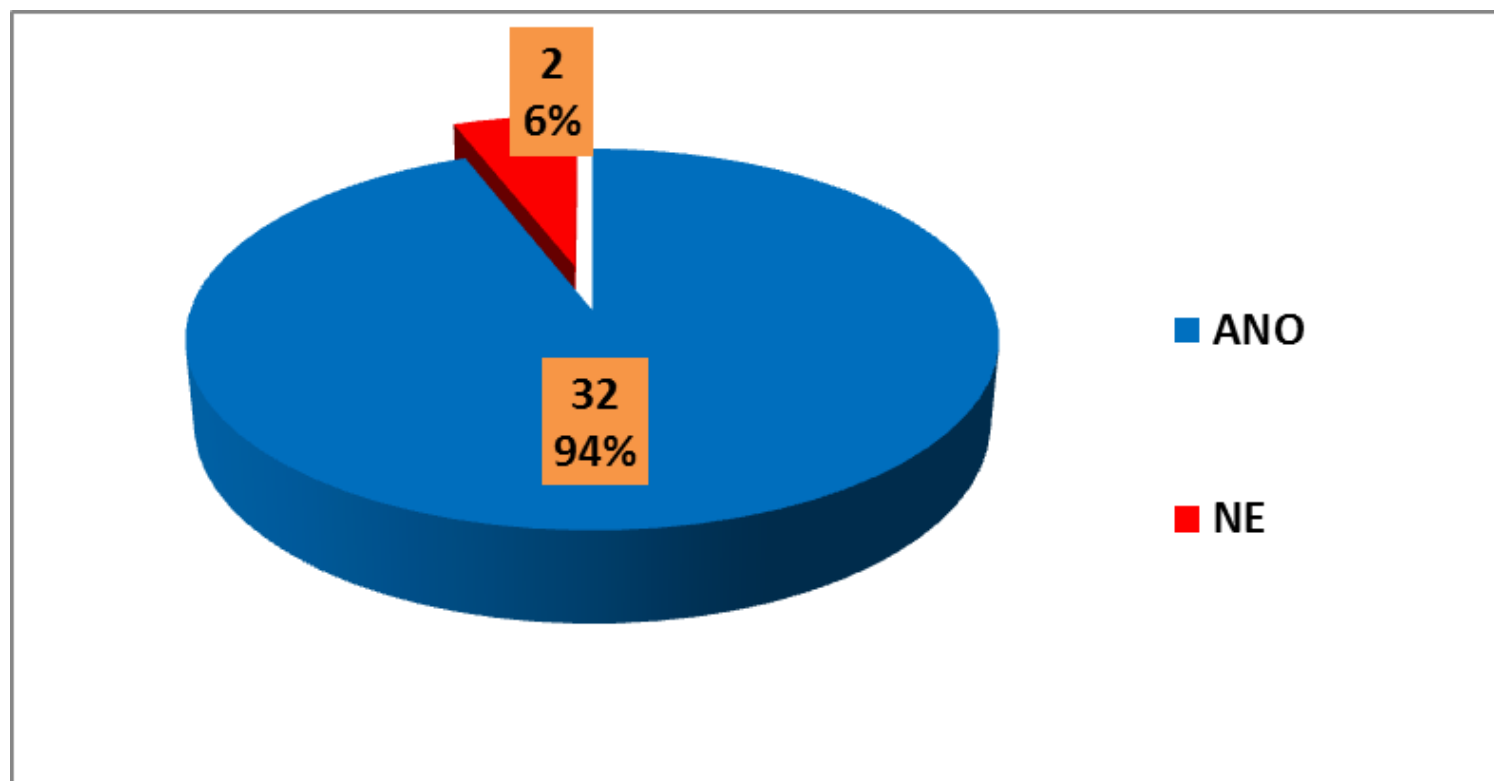
5. Pokud využíváte některou z výše uvedených služeb, kdo ji pro Vás zajišťuje?

Charita Studénka	18	43,9%
rodina	14	34,1%
osobní asistence	6	14,6%
jiné	3	7,3%
Celkem	41	100,0%
Bez odpovědi	34	



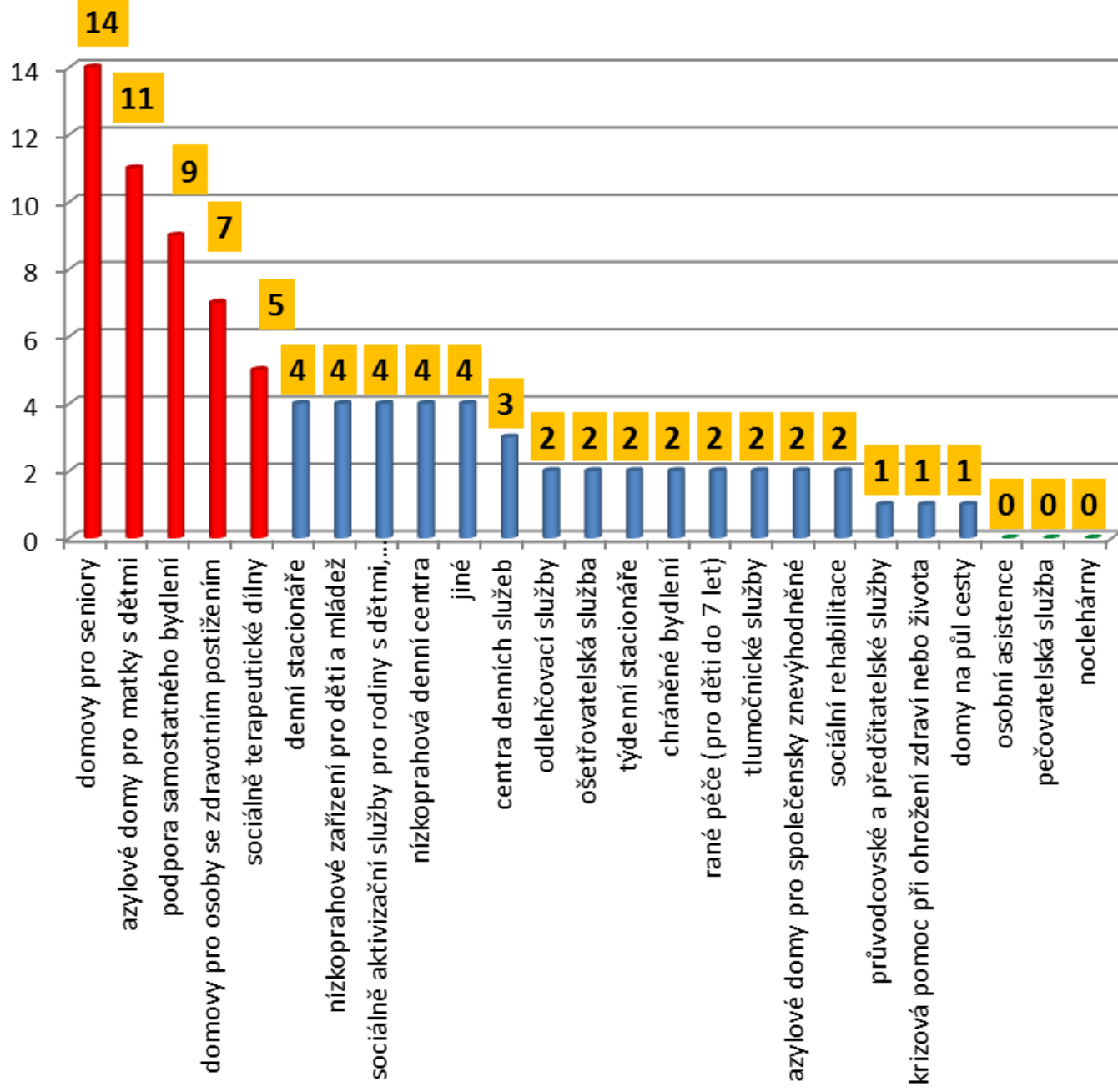
6. Jste s tím, kdo Vám službu zajišťuje spokojen/a?

ANO	32	94,1 %
NE	2	5,9 %
Celkem	34	100,0 %
Bez odpovědi	40	



8. Jaké sociální služby nebo zařízení poskytující služby ve Studénce chybí?

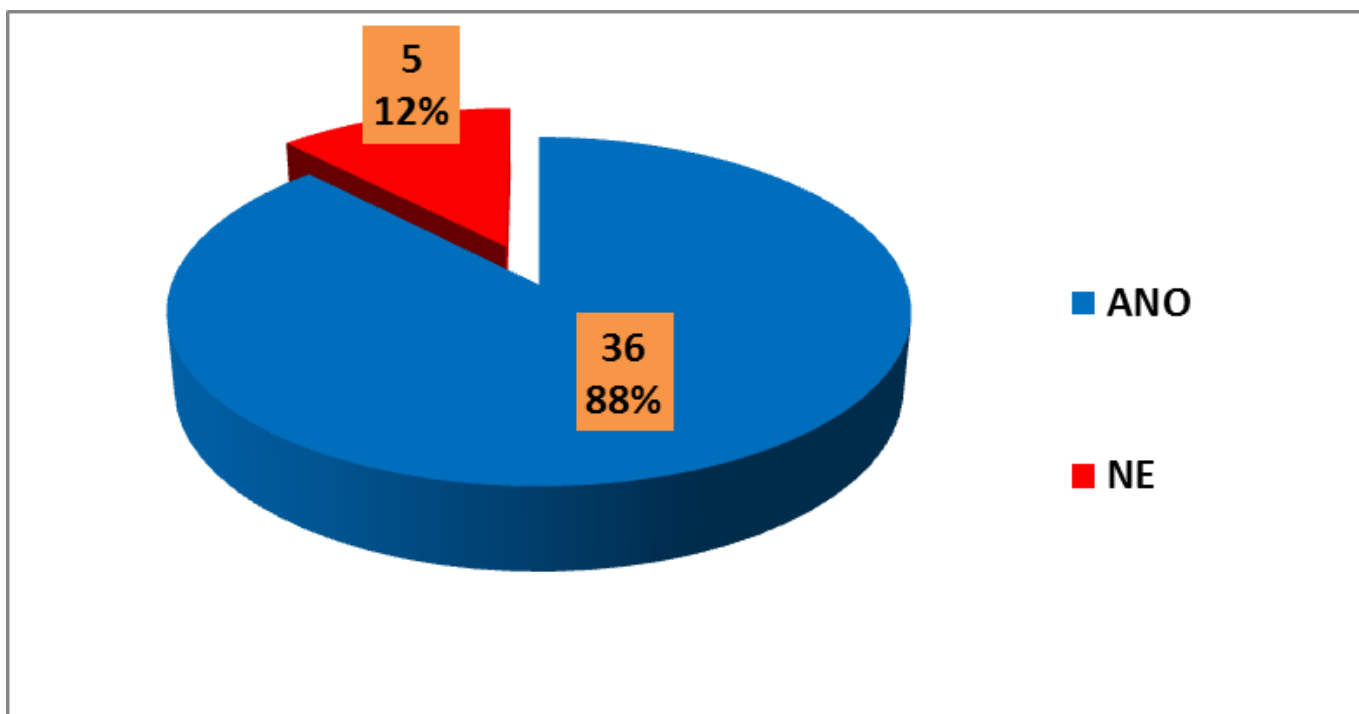
domovy pro seniory	14	15,9%
azylové domy pro matky s dětmi	11	12,5%
podpora samostatného bydlení	9	10,2%
domovy pro osoby se zdravotním postižením	7	8,0%
sociálně terapeutické dílny	5	5,7%
denní stacionáře	4	4,5%
nízkoprahové zařízení pro děti a mládež	4	4,5%
sociálně aktivizační služby pro rodiny s dětmi, seniory	4	4,5%
nízkoprahová denní centra	4	4,5%
jiné	4	4,5%
centra denních služeb	3	3,4%
odlehčovací služby	2	2,3%
ošetřovatelská služba	2	2,3%
týdenní stacionáře	2	2,3%
chráněné bydlení	2	2,3%
raná péče (pro děti do 7 let)	2	2,3%
tlumočnické služby	2	2,3%
azylové domy pro společensky znevýhodněné	2	2,3%
sociální rehabilitace	2	2,3%
průvodcovské a předčitatelské služby	1	1,1%
krizová pomoc při ohrožení zdraví nebo života	1	1,1%
domy na půl cesty	1	1,1%
osobní asistence	0	0,0%
pečovatelská služba	0	0,0%
noclehárny	0	0,0%
Celkem	88	100,0%
Bez odpovědi	32	



Doplňující zjištění

1. *Jste spokojen/a s nabídkou volnočasových aktivit, které nabízejí jednotlivé školy ve městě v rámci školních klubů*

ANO	36	87,8 %
NE	5	12,2 %
Celkem	41	100,0 %
Bez odpovědi	33	

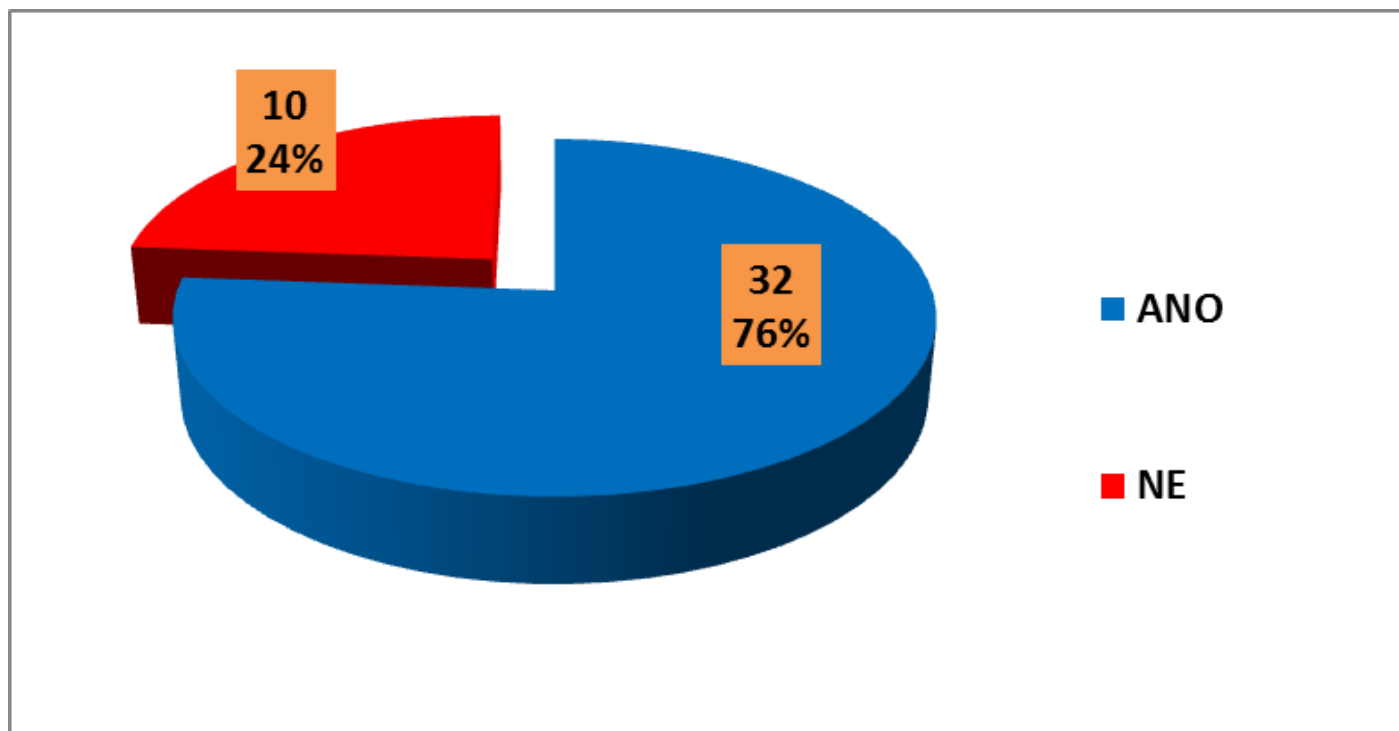


2. Pokud jste odpověděl/a ne jaké aktivity Vám chybí, vypište:

- více sportovních aktivit
- vybavená rodinná centra, sportovní aktivity (hřiště, dopravní), koupaliště, jazykové kurzy
- výlety pro mladé, diskotéky, kde by se střetávali, zájezdy, něco pro mladé, aby se nenudili a z toho důvodu něco vyváděli-drogy, alkohol, sedí buď u PC nebo Facebooku

3. *Jste spokojen/a s nabídkou volnočasových aktivit, které nabízejí sportovní, společenské a jiné organizace ve městě*

ANO	32	76,2 %
NE	10	23,8 %
Celkem	42	100,0 %
Bez odpovědi	32	

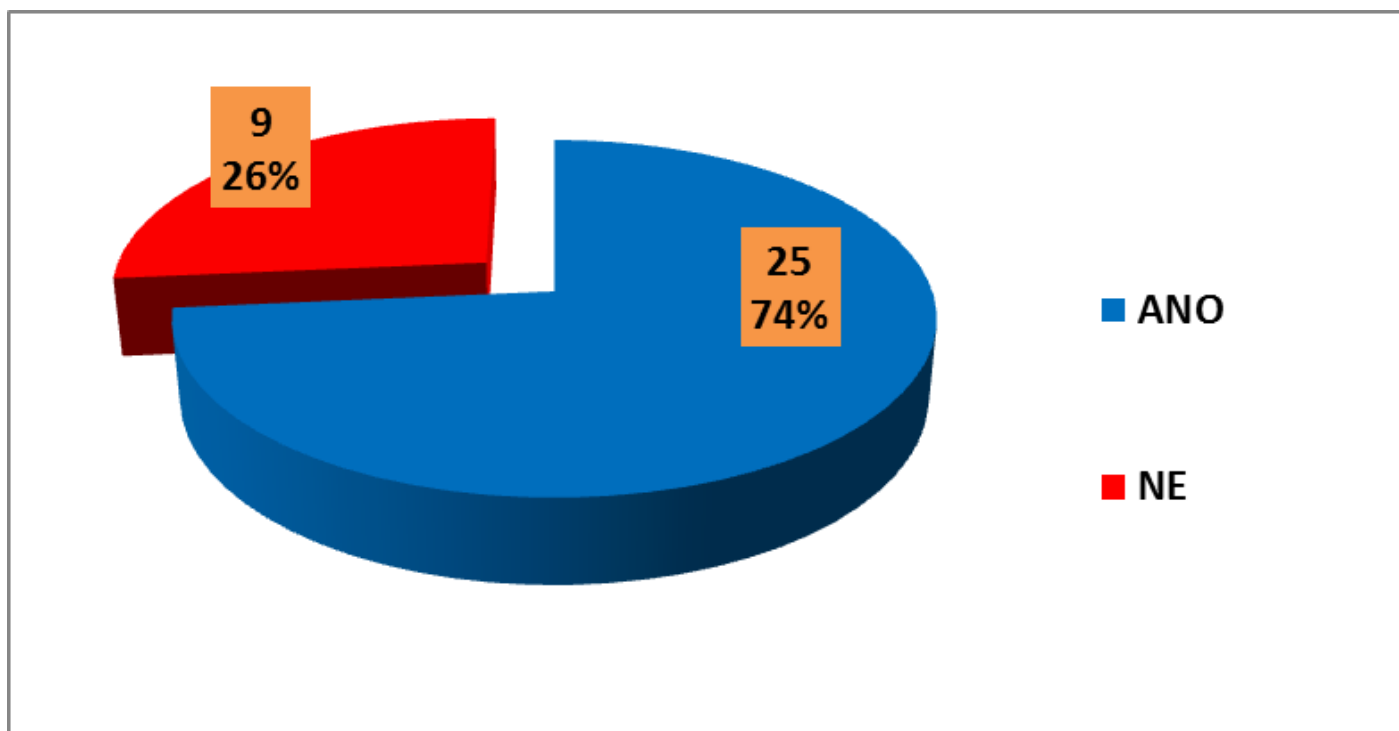


4. Pokud jste odpověděl/a ne jaké aktivity Vám chybí, vypište:

- sportovní - různorodost
- parky pro děti, sportovní areály i pro ženy
- koupaliště, dětské hřiště, kultura
- krytá hala
- pohyb celkově
- kultura, kino, bazén, ... je toho mnoho
- koupaliště, úpadek hokeje
- zrušili koupaliště, kino, kromě hospod tady nic není. Menší města mají více, koupaliště, diskotéky, koncerty, pletení, šití, kurzy

5. *Jste spokojen/a s nabídkou volnočasových aktivit ve městě pro seniory a zdravotně postižené*

ANO	25	73,5 %
NE	9	26,5 %
Celkem	34	100,0 %
Bez odpovědi	40	



6. Pokud jste odpověděl/a ne jaké aktivity Vám chybí, vypište:

- neznám potřeby seniorů
- kultura
- dílny pro rozvoj mozku - pohybové aktivity pro seniory
- nejsem místní
- o žádných nevím
- společenské, kulturní akce
- je mi to jedno, jsem nepohyblivý
- udělejte zpátky pečovatelský dům



K P S S

Děkuji za pozornost.